

## لعبة أين الحرف العربي الصحيح؟


twinkl

### طريقة استخدام اللعبة في تعليم الأبجدية العربية للطلاب

تتكون لعبة "أين الحرف العربي الصحيح؟" من ٢٨ بطاقة مختلفة، كل بطاقة منها تحتوي على صورة وثلاثة حروف، وعلى الطالب أن يختار الحرف الصحيح الذي يبدأ به اسم كل صورة منها.

يمكنك تشجيع الطالب على اختيار الحرف الصحيح بطرق مختلفة، سواء بتلوين المربع الذي يحتوي على الحرف الصحيح، أو بوضوح مشبك على الحرف المناسب، أو بوضع معجون الصلصال على المربع الذي يختاره، أو بغيرها من الطرق المبتكرة التي تضيف جواً من الاستمتاع والتسلية أثناء التعلم.

تهدف هذه اللعبة إلى تقوية عنصري التركيز والانتباه لدى الطفل حتى يستطيع التمييز بسهولة بين حروف اللغة العربية وإدراك أصواتها المختلفة. يمكنك استخدام اللعبة كنشاط تطبيقي بعد تعليم الطفل الحروف الهجائية العربية باستخدام كتابي الأول عن الأبجدية العربية، وكتابي الثاني عن الأبجدية العربية.



ذ

ح

ب

www.twinkl.com



د

ث

ع

www.twinkl.com




ثي

ا

ح

www.twinkl.com




ط

خ

ت

www.twinkl.com




ح

ذ

ن

www.twinkl.com



ث

غ

د

www.twinkl.com



ا

و

ج

www.twinkl.com




هـ

خ

ت

www.twinkl.com




ب

ر

خ

www.twinkl.com




س

ث

ا

www.twinkl.com



ذ

م

ك

www.twinkl.com




ص

ث

ز

www.twinkl.com



ك

ي

ص

www.twinkl.com




ض

ق

ط

www.twinkl.com



هـ

ث

ب

www.twinkl.com




ض

ث

ع

www.twinkl.com




ظ

ث

ع

www.twinkl.com

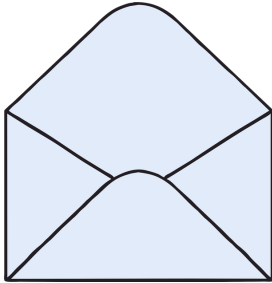


و

ف

ذ

www.twinkl.com




ظ

أ

ز

www.twinkl.com



ك

غ

ت

www.twinkl.com




ع

ش

ك

www.twinkl.com



م

ف

ب

www.twinkl.com




ب

ق

أ

www.twinkl.com

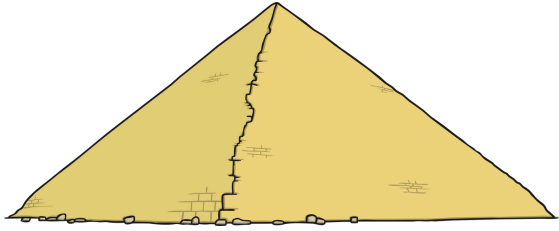


ك

ت

ل

www.twinkl.com




ل

ش

هـ

www.twinkl.com



ث

ي

ز

www.twinkl.com



ن

خ

ب

www.twinkl.com



ج

ن

و

www.twinkl.com